



Марта

ДЕНЬ ЖЕНЩИН

СТАТИСТИЧЕСКИЙ ОБЗОР

СРЕДНЕСТАТИСТИЧЕСКИЙ ОБРАЗ ЖЕНЩИНЫ, ПРОЖИВАЮЩЕЙ В Г.МИНСКЕ

(ПО ПОСЛЕДНИМ ИМЕЮЩИМСЯ ДАННЫМ)

● **национальность:** **87,1%** белоруска¹

● **средний возраст:** **42,9** года

● **образование:** **57,7%** высшее²

● **работает:** **82,7%** в сфере услуг³

● **средний возраст вступления в брак:** **27,6** года в первый брак

40,2 года в повторный брак

● **средний возраст при рождении ребенка:** **29,9** года при рождении первого ребенка

33,9 года при рождении последующих детей

● **семейное положение:** **50,6%** состоит в браке или в незарегистрированных отношениях¹

¹ По данным переписи населения Республики Беларусь 2019 года.

² В процентах от общей численности занятых в экономике г.Минска женщин; по данным выборочного обследования домашних хозяйств в целях изучения проблем занятости населения.

³ В процентах от общей численности занятых в экономике г.Минска женщин.

ЧИСЛЕННОСТЬ ЖЕНЩИН Г.МИНСКА

(НА НАЧАЛО 2024 ГОДА)

1 088,6
ТЫС. ЧЕЛОВЕК

или

54,6%
от общей
численности
населения
столицы



СООТНОШЕНИЕ ЧИСЛЕННОСТИ ЖЕНЩИН И МУЖЧИН Г.МИНСКА

(НА НАЧАЛО 2024 ГОДА)



приходился



На **1000** приходилось
женщин

в трудоспособном
возрасте

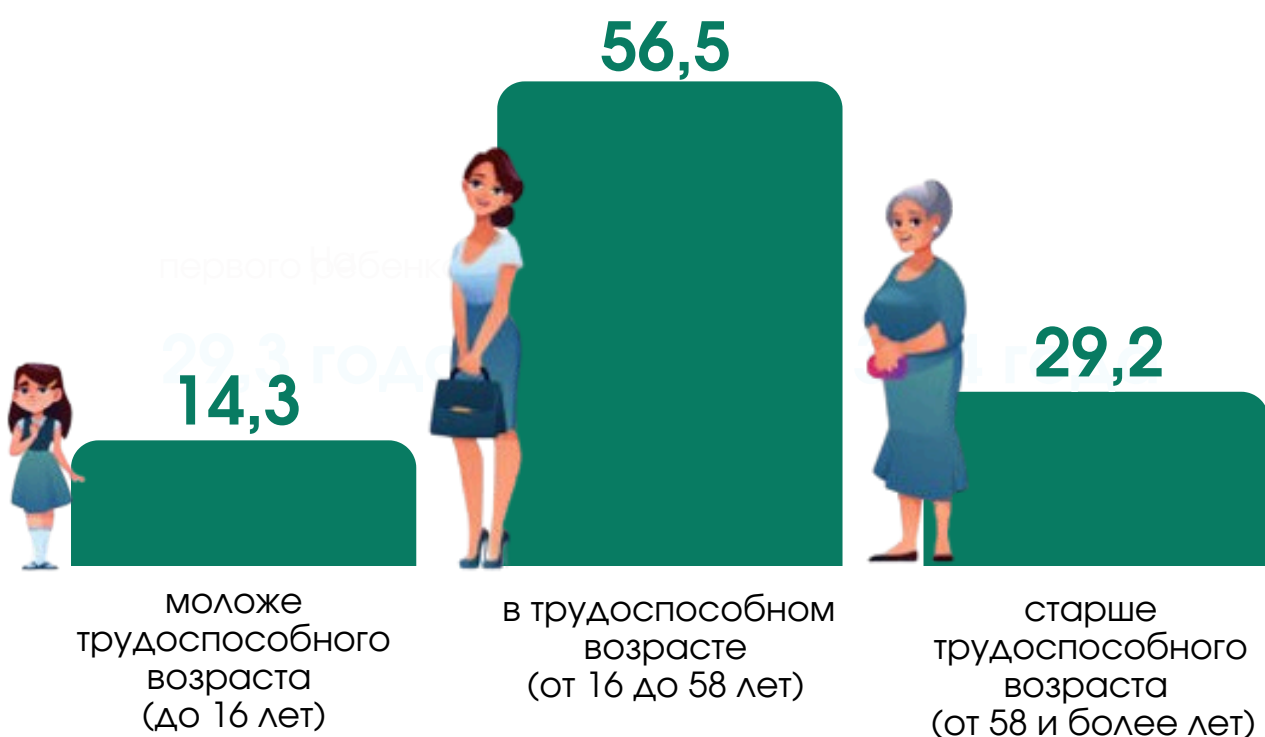


старше трудоспособного
возраста



РАСПРЕДЕЛЕНИЕ ЖЕНЩИН Г.МИНСКА ПО ВОЗРАСТНЫМ ГРУППАМ

(НА НАЧАЛО 2024 ГОДА; В ПРОЦЕНТАХ ОТ ОБЩЕЙ ЧИСЛЕННОСТИ ЖЕНЩИН Г.МИНСКА)



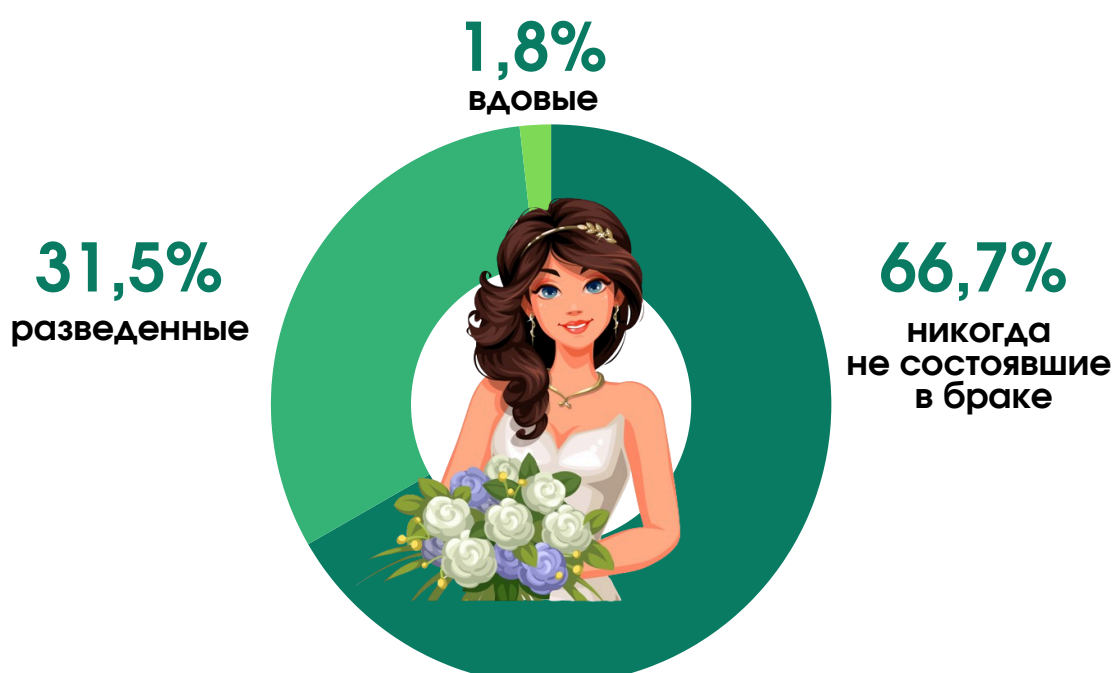
В 2024 году в г.Минске вступили в брак

11,6
тыс. женщин



ЖЕНЩИНЫ Г.МИНСКА, ВСТУПИВШИЕ В БРАК В 2024 ГОДУ, ПО БРАЧНОМУ СОСТОЯНИЮ

(В ПРОЦЕНТАХ ОТ ОБЩЕЙ ЧИСЛЕННОСТИ ЖЕНЩИН, ВСТУПИВШИХ В БРАК)




СРЕДНИЙ ВОЗРАСТ ЖЕНЩИН Г.МИНСКА
ПРИ ВСТУПЛЕНИИ В БРАК

(ЛЕТ)

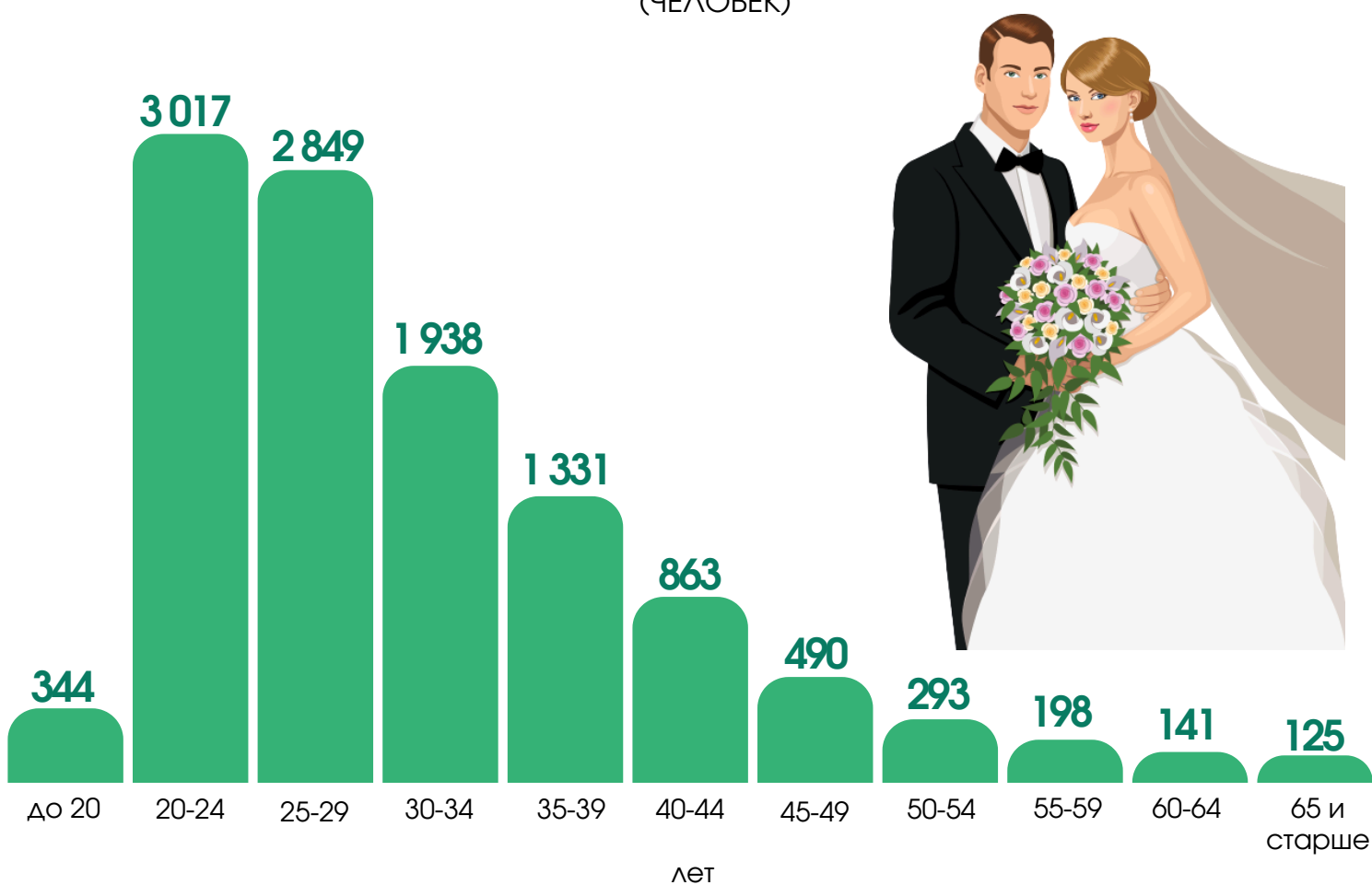
в первый брак

в повторный брак



РАСПРЕДЕЛЕНИЕ ЧИСЛЕННОСТИ ЖЕНЩИН Г.МИНСКА,
ВСТУПИВШИХ В БРАК В 2024 ГОДУ, ПО ВОЗРАСТНЫМ ГРУППАМ

(ЧЕЛОВЕК)



125 женщин
создали брачный союз
в возрасте **65 лет и старше**

из них

12 женщин впервые



ТОП-5 ЖЕНИХОВ ИЗ ДРУГИХ СТРАН,
ВСТУПИВШИХ В БРАК С БЕЛОРУССКИМИ ЖЕНЩИНАМИ
В Г.МИНСКЕ В 2024 ГОДУ

(ЧЕЛОВЕК)



ЗАНЯТЫЕ В ЭКОНОМИКЕ ЖЕНЩИНЫ Г.МИНСКА В 2024 ГОДУ*

уровень занятости женщин
в трудоспособном возрасте –

83,1%



средний возраст
занятых женщин –

41,7 года

*Здесь и далее по данным выборочного обследования домашних хозяйств в целях изучения проблем занятости населения.

РАСПРЕДЕЛЕНИЕ ЗАНЯТЫХ В ЭКОНОМИКЕ ЖЕНЩИН Г.МИНСКА ПО УРОВНЮ ОБРАЗОВАНИЯ В 2024 ГОДУ*

(В ПРОЦЕНТАХ ОТ ОБЩЕЙ ЧИСЛЕННОСТИ ЗАНЯТЫХ В ЭКОНОМИКЕ ЖЕНЩИН)



высшее **57,7%**

среднее
специальное **23,1%**

профессионально-
техническое **12,4%**

ТОП "ЖЕНСКИХ" СФЕР ДЕЯТЕЛЬНОСТИ В Г.МИНСКЕ В 2024 ГОДУ*

(В ПРОЦЕНТАХ ОТ ОБЩЕЙ ЧИСЛЕННОСТИ ЗАНЯТЫХ СООТВЕТСТВУЮЩЕГО
ВИДА ЭКОНОМИЧЕСКОЙ ДЕЯТЕЛЬНОСТИ)



образование **85,9%**




здравоохранение
и социальные
услуги **81,6%**



финансовая
и страховая
деятельность **65,7%**



оптовая и розничная
торговля; ремонт
автомобилей
и мотоциклов **63,4%**



профессиональная,
научная и техническая
деятельность **60,8%**



творчество, спорт,
развлечения, отдых **60,3%**

В 2024 году в г.Минске
47,4%
всех руководителей
в возрасте 18-58 лет были женщины*

50,5%
женщин-руководителей
в возрасте 18-58 лет имели
несовершеннолетних детей*



В г.Минске в 2024 году

45,2%

занятых в экономике
женщин в возрасте
18-58 лет имели детей до 18 лет*



**ЗАНЯТЫЕ В ЭКОНОМИКЕ ЖЕНЩИНЫ В ВОЗРАСТЕ 18-58 ЛЕТ,
ИМЕВШИЕ ДЕТЕЙ ДО 18 ЛЕТ,
ПО КОЛИЧЕСТВУ ДЕТЕЙ В 2024 ГОДУ***

(В ПРОЦЕНТАХ ОТ ОБЩЕЙ ЧИСЛЕННОСТИ ЗАНЯТЫХ В ЭКОНОМИКЕ ЖЕНЩИН В ВОЗРАСТЕ 18-58 ЛЕТ,
ИМЕЮЩИХ НЕСОВЕРШЕННОЛЕТНИХ ДЕТЕЙ)

имели:



1 ребенка



2 детей



3 и более
детей



**УДЕЛЬНЫЙ ВЕС ЖЕНЩИН Г.МИНСКА В ВОЗРАСТЕ 16-72 ЛЕТ,
ПОЛЬЗУЮЩИХСЯ УСЛУГАМИ СЕТИ ИНТЕРНЕТ****

(В ПРОЦЕНТАХ ОТ ОБЩЕЙ ЧИСЛЕННОСТИ ЖЕНЩИН В ВОЗРАСТЕ 16-72 ЛЕТ)

95,9%

2023 год



96,8%

2024 год

**Здесь и далее по данным выборочного обследования домашних хозяйств по уровню жизни.

**ЦЕЛИ ИСПОЛЬЗОВАНИЯ СЕТИ ИНТЕРНЕТ
ЖЕНЩИНАМИ Г.МИНСКА В 2024 ГОДУ****

(В ПРОЦЕНТАХ ОТ ОБЩЕЙ ЧИСЛЕННОСТИ ЖЕНЩИН ИНТЕРНЕТ-ПОЛЬЗОВАТЕЛЕЙ
В ВОЗРАСТЕ 16-72 ЛЕТ)

1



для отправки,
получения электронной почты,
переговоров

97,1%

2



для общения
в социальных сетях
(на форумах, в чатах, блогах и т.д.)

94,0%

3



для чтения,
скачивания электронных газет,
журналов, литературы

93,1%

4



для поиска
информации о товарах, услугах

93,1%

5



для просмотра
фильмов, прослушивания музыки,
игры в компьютерные игры;
скачивания

90,2%

Еще больше информации можно найти перейдя по ссылкам:



**БАЗА
СТАТИСТИЧЕСКИХ
ДАНЫХ**



**Гендерная
статистика**



**РЕГИОНАЛЬНЫЕ ПОКАЗАТЕЛИ
ЦЕЛЕЙ
УСТОЙЧИВОГО РАЗВИТИЯ В
БЕЛАРУСИ**



ЦЕЛИ УСТОЙЧИВОГО РАЗВИТИЯ В
БЕЛАРУСИ



**ИТОГОВЫЕ ДАННЫЕ
ПЕРЕПИСЕЙ НАСЕЛЕНИЯ
РЕСПУБЛИКИ БЕЛАРУСЬ**

Предоставляется в порядке информации.

При использовании информации ссылка

на Главное статистическое управление города Минска является обязательной.

© Главное статистическое управление города Минска

Телефон: +375 17 353 50 62

E-mail: demogr.minsk-city@belstat.gov.by

Адрес:

220034, г. Минск,

ул. Захарова, 31